



HELP-SESSION

Umsetzungsbegleitung für Entwickler:innen

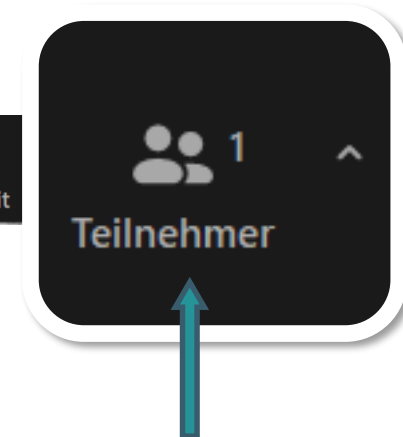
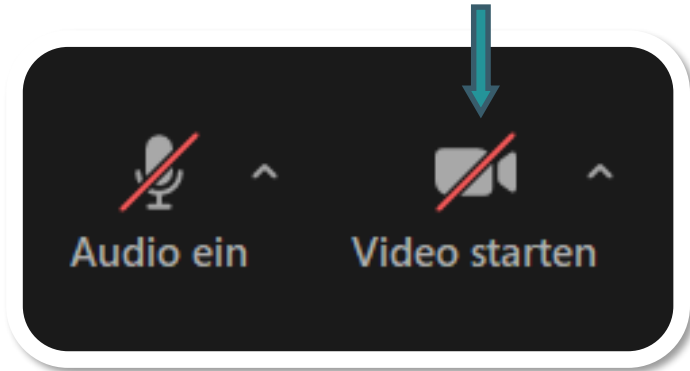
28. Juli 2022



Bedienungshinweise

Video an/aus

→ Sie können frei entscheiden, ob Ihre Kamera an oder aus ist



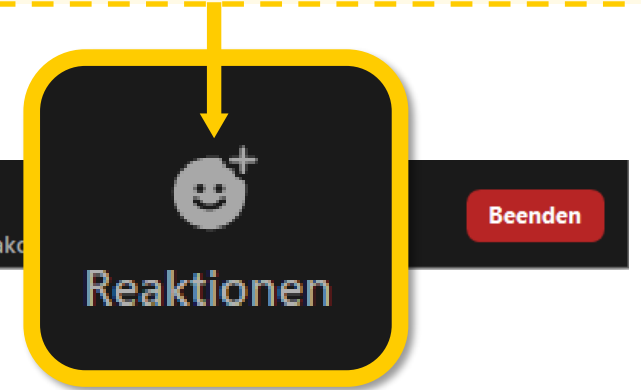
Name ändern


→ Bitte gestalten Sie Ihren Teilnehmernamen nach folgendem Muster:
Vorname Nachname (Organisation) – z.B. Marie Musterfrau (KBV)

Fragen stellen

Hand heben/senken

→ um zu sprechen auf die Hand klicken/ nach Beendigung Hand wieder senken



- 
1. **Allgemeine Informationen**
 2. Aktuelles
 3. Anpassungen
 4. Termine

ABLAUF DER HELP-SESSION

Wir bereiten aktuelle Themen vor und präsentieren diese in unseren Help-Sessions.

- Im Rahmen der Help-Sessions möchten wir den Entwickler:innen, die stetig an der praktischen Umsetzung unserer MIOs arbeiten, die Möglichkeit geben, sich mit anderen Entwickler:innen und unseren MIO-Expert:innen insbesondere zur Umsetzung der FHIR®-Festlegungen auszutauschen.
- Bringen Sie gerne Fragen in die Veranstaltung mit oder stellen Sie diese vorab über unser Support-Formular (<https://mio.kbv.de/display/MIOATT/MIO-Support>).
- Dokumentationen zu vergangenen Help-Sessions finden Sie hier: <https://mio.kbv.de/display/MIOATT/Dokumentation+Help-Sessions>

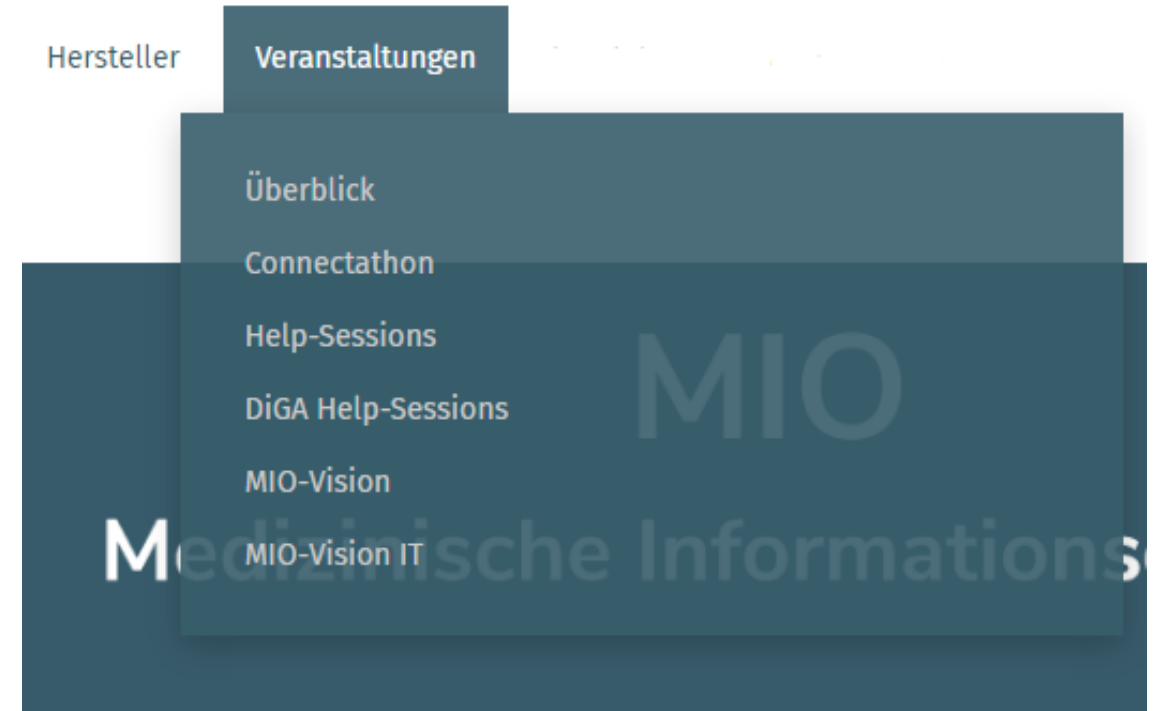


INFORMATIONSMANGEBOTE AUF MIO.KBV.DE



A screenshot of the MIO website navigation menu. The menu is displayed as a dark blue overlay with white text. The top navigation bar includes 'Basis-Profile', 'Hersteller', and 'Veranstaltungen'. The 'Hersteller' dropdown menu is open, showing the following items: 'Austauschplattform Beispieldateien', 'FAQs', 'Support-Formular', 'Validierungspakete', 'Wegweiser', 'Übersicht Operationalisierungshinweise', and 'MIO Viewer'. The background of the screenshot shows the MIO logo and the text 'Medizinische Informatio'.

- Basis-Profile
- Hersteller
 - Austauschplattform Beispieldateien
 - FAQs
 - Support-Formular
 - Validierungspakete
 - Wegweiser
 - Übersicht Operationalisierungshinweise
 - MIO Viewer
- Veranstaltungen



A screenshot of the MIO website navigation menu. The menu is displayed as a dark blue overlay with white text. The top navigation bar includes 'Hersteller' and 'Veranstaltungen'. The 'Veranstaltungen' dropdown menu is open, showing the following items: 'Überblick', 'Connectathon', 'Help-Sessions', 'DiGA Help-Sessions', 'MIO-Vision', and 'MIO-Vision IT'. The background of the screenshot shows the MIO logo and the text 'Medizinische Informations'.

- Hersteller
- Veranstaltungen
 - Überblick
 - Connectathon
 - Help-Sessions
 - DiGA Help-Sessions
 - MIO-Vision
 - MIO-Vision IT

NEWSLETTER FÜR ENTWICKLER:INNEN


Themen im IT-Newsletter:

- Veranstaltungen
- Aktuelles zur Umsetzungsbegleitung
- Aktuelle allgemeine, technische Themen

Hier können Sie sich für unsere MIO-IT-News anmelden:

<https://mio.kbv.de/display/MIOATT/MIO-IT-News>





- 
1. Allgemeine Informationen
 2. **Aktuelles**
 3. Anpassungen
 4. Termine

MUTTERPASS: BESTIMMUNG BLUTGRUPPE, RHESUS + ANTIKÖRPER

Frage: „Laut Blutgruppenrichtlinie gehören Rhesusbestimmung, Blutgruppe und Antikörpersuchtest zusammen und sind einzeln nicht valide. Theoretisch könnte aber ein Bundle nur Teilmengen der 3 enthalten, was nicht zulässig ist. Um das zu vermeiden wäre es doch sinnvoll, den AKST im FHIR Blood_Group_Serology reinzunehmen?“

Der Erstellung des MIO Mutterpass liegen die Mutterschafts-Richtlinien sowie die Anlage 3 zu den Mu-RL zugrunde. Dort sind bestimmte Untersuchungen vorgegeben, u.a. die Bestimmung der Blutgruppe und ein Antikörper-Suchtest zu Beginn der Schwangerschaft sowie eine Wiederholung lediglich des Antikörper-Suchtests im Verlauf der Schwangerschaft. Diese Eingaben werden durch das MIO ermöglicht, sodass die Vorgaben, welche dem MIO zugrunde liegen, erfüllt werden. Die Verantwortung für die korrekte Durchführung und medizinische Bewertung einzelner Untersuchungen sowie für die Einhaltung der korrekten Untersuchungsreihenfolge unterliegt dem behandelnden Arzt/der behandelnden Ärztin und ist nicht Teil der MIO-Spezifikation.

- 
1. Allgemeine Informationen
 2. Aktuelles
 - 3. Anpassungen**
 4. Termine

- 
1. Allgemeine Informationen
 2. Aktuelles
 3. Anpassungen
 4. **Termine**

TERMINPLANUNG

- **Help-Session:** 18. August 2022 von 13 Uhr bis 14 Uhr
- **MIO-Connectathon:** ca. Dezember 2022
Anmeldung: mio.kbv.de/display/MIOATT/Connectathon
- **MIO-Vision IT:** 25. November 2022 von 10 Uhr bis 12:30 Uhr
Anmeldung: <https://mio.kbv.de/display/MIOATT/MIO-Vision+IT>