



HELP-SESSION

Umsetzungsbegleitung für Entwickler:innen

03. Februar 2022





1. Allgemeine Informationen

- Connectathon
- MIO-Vision IT
- Verarbeitungsregeln
- Versionierung

2. Termine

3. Q&A-Runde



ALLGEMEINE INFORMATIONEN

ABLAUF DER HELP-SESSION

Wir bereiten aktuelle Themen vor und präsentieren diese in der Help-Session.

- Im Rahmen der Help-Sessions möchten wir den Entwickler:innen, die stetig an der praktischen Umsetzung unserer MIOs arbeiten, die Möglichkeit geben, sich mit anderen Entwickler:innen und unseren MIO-Expert:innen insbesondere zur Umsetzung der FHIR®-Festlegungen auszutauschen.
- Bringen Sie gerne Fragen in die Veranstaltung mit oder stellen Sie diese vorab über unser Support-Formular (<https://mio.kbv.de/display/MIOATT/MIO-Support>).
- Dokumentationen zu vergangenen Help-Sessions finden Sie hier: <https://mio.kbv.de/display/MIOATT/Dokumentation+Help-Sessions>



INFORMATIONSMANGEBOTE AUF MIO.KBV.DE

RUND UM DIE MIOS

ENTSTEHUNGSPROZESS

ALLE MIOS

INFORMATIONEN FÜR HERSTELLERINNEN

Wir bieten nützliche Informationen für Hersteller rund um die Umsetzung der medizinischen Informationsobjekte (MIOs).

→ [Zum Bereich für HerstellerInnen](#)

ALLGEMEINE INFORMATIONEN ZU MIO-THEMEN

- > [Was ist der MIO Viewer?](#)
- > [Was ist SNOMED CT®?](#)
- > [Was ist FHIR®?](#)
- > [Was ist der Unterschied zwischen der ePA und den MIOs?](#)
- ∨ [Was sind medizinische Informationsobjekte \(MIOs\)?](#)

Basis-Profile

Hersteller

[Austauschplattform Beispieldateien](#)

[Connectathon](#)

[FAQs](#)

[Help-Sessions](#)

[Support-Formular](#)

[Validierungspakete](#)

[Wegweiser](#)

[Übersicht Operationalisierungshinweise](#)

[MIO Viewer](#)

Medizinische Informationsobjekte

NEWSLETTER FÜR ENTWICKLER:INNEN


Themen im IT-Newsletter:

- Veranstaltungen
- Aktuelles zur Umsetzungsbegleitung
- Aktuelle, allgemeine, technische Themen

Hier können Sie sich für unsere MIO-IT-News anmelden:

<https://mio.kbv.de/display/MIOATT/MIO-IT-News>






CONNECTATHON



CONNECTATHON



The graphic features a central teal circle with the text 'MIO' in white. Surrounding this central circle are three light blue computer monitor icons, each connected to the center by a dashed teal line. A small yellow circle is positioned on the right side of the dashed line. The entire graphic is set against a dark teal background.

CONNECTATHON
AM 8. & 10. FEBRUAR
JETZT ANMELDEN

CONNECTATHON

Wir möchten Sie herzlich einladen, sich jetzt kurzfristig noch mit Ihrer MIO-Umsetzung anzumelden.

- Zeiten:


08.02.2022 von 9:00 - 12:00 MIO U-Heft und MIO Zahnärztliches Bonusheft und

von 13:00 - 16:00 MIO Mutterpass und MIO Impfausweis

10.02.2022 von 9:00 - 12:00 MIO Mutterpass und MIO Impfausweis und

von 13:00 - 16:00 MIO U-Heft und MIO Zahnärztliches Bonusheft

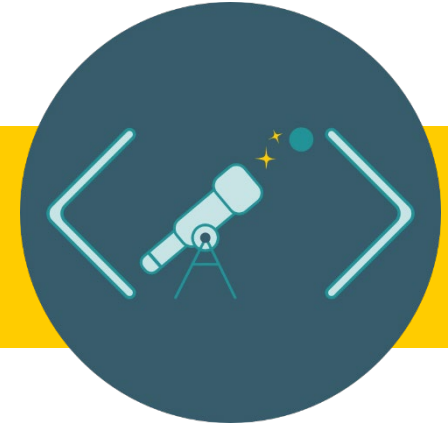
- Anmeldung: <https://mio.kbv.de/display/MIOATT/Connectathon>



MIO-VISION IT




Bitte beachten: Neuer Link



Seit unserem letzten Newsletter haben wir Anpassungen an unserer Seite zu MIO-Vision IT vorgenommen, die zu einer Änderung des Links geführt haben.

Anmeldung hier:

<https://mio.kbv.de/display/MIOATT/MIO-Vision+IT>




MIO-VERARBEITUNGSREGELN



ePA/MIO-VERARBEITUNGSREGELN

- Hinweise der letzten Help-Session sind in die Anforderungen eingeflossen.
- Sind jetzt in Abstimmung mit der gematik.



VERSIONIERUNG




VERSIONIERUNG

Frage aus der Help-Session: Wie muss mit einem in der ePA vorhandenen Bundle umgegangen werden, wenn dieses aktualisiert werden muss und die MIO-Version nicht identisch ist?

Wir haben einen Operationalisierungshinweis dazu veröffentlicht.

Hier finden Sie den Operationalisierungshinweis:
<https://mio.kbv.de/pages/viewpage.action?pageId=109838682>



TERMINE



TERMINPLANUNG

- **Help-Session:** 17. Februar 2022
- **MIO-Connectathon:** 8. Februar und 10. Februar 2022
10. Mai und 12. Mai 2022

Anmeldung: mio.kbv.de/display/MIOATT/Connectathon



Noch
Fragen?

